

DC860

Cierrapuertas oculto con tecnología Cam-Motion® y guía deslizante



ASSA ABLOY DC860

- Cierrapuertas oculto con tecnología Cam-Motion® y un pequeño guía deslizante oculto estándar G892 o guía deslizante oculto estándar G893
- Cumple con los requisitos de construcción sin barreras (DDA / CEN TR 15894)
- Certificado en conformidad con EN 1154, tamaño 1-5
- Apto para puertas con protección contra fuego y humo
- Para puertas de acción simple de anchura de hasta 1250 mm

Características DC860

- Se puede utilizar para puertas de apertura a derecha e izquierda
- Velocidad de cierre y velocidad final de cierre regulables desde arriba por medio de válvulas reguladoras
- Freno a la apertura incorporado
- Válvulas termodinámicas para un rendimiento consistente
- Ángulo de apertura de hasta 170°
- Amplia gama de aplicaciones
- Versiones con extensiones de eje de 4 y 8 mm
- Colores estándar: plata EV1
- Acabados customizados disponibles previo pedido

Características de guía deslizante estándar G892

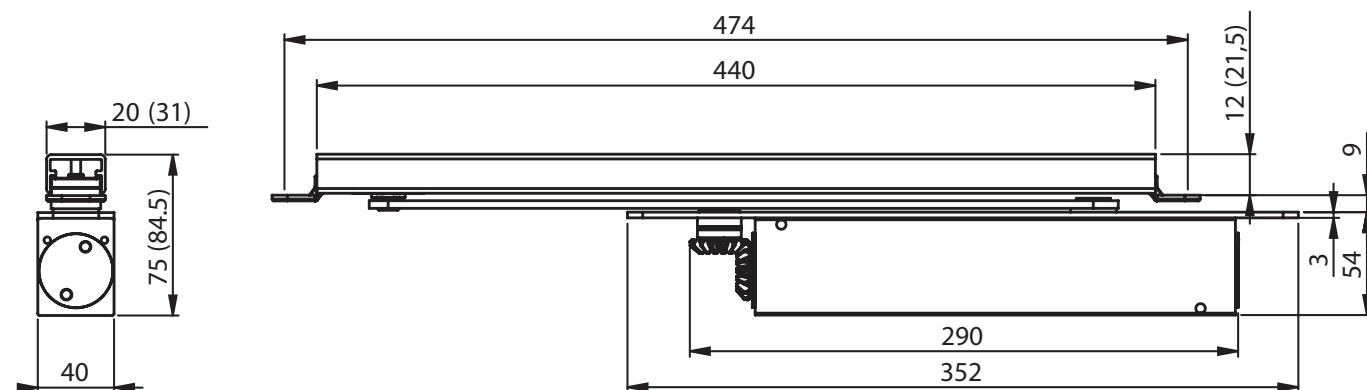
- Guía deslizante de pequeño tamaño, se puede utilizar con dispositivo de retención y amortiguador de apertura
- Para aplicaciones estándar
- Medidas de instalación: ver diagrama

Características del guía deslizante G893

- Guía deslizante apto para equipar con dispositivo de retención y amortiguador de apertura
- Medidas de instalación: ver diagrama (medidas entre paréntesis)



CE	Abloy Oy	11
	PO Box 108 80101 Joensuu, Finland	
0432-CPD-0047	EN1154:1996+A1:2002	3 8 $\frac{5}{1}$ 1 1 2



DC860

Características técnicas

Características técnicas	
Anchura de puerta de hasta	1250 mm
Fuerza variable de cierre regulable	EN 1-5
Protección contra el humo y el fuego	sí
Direcciones de giro de puerta DIN	a izquierda / derecha
Velocidad de cierre	variable entre 120° y 7°
Velocidad final de cierre	variable entre 7° y 0°
Ángulo de apertura	unos 120°
Peso	2,3 kg
Altura	54 mm
Profundidad	40 mm
Anchura	290 mm
Certificado en conformidad con	EN 1154
Marcado CE para productos de construcción	Sí

Todas las ventajas a simple vista

Segmento del cliente	Ventajas
Planificadores de proyectos	- Amplia gama de usos: puertas con protección contra el humo y el fuego - Cumple con los requisitos de construcción sin barreras (DDA/ CEN TR 15894) - Funciones muy exhaustivas, estándar u opcional
Constructores	- Instalación rápida y fácil - Fácil y rápido de regular - Apto para puertas de apertura por la izquierda y la derecha
Empleados de obra	- Se reducen los gastos de inventario gracias a una gama modular de producto - Un único producto apto para una gran variedad de posiciones de instalación - Accesorios complementarios disponibles para toda la gama de producto
Usuarios	- Apertura de puerta más fácil y mayor accesibilidad gracias a un par de rápida disminución - En general no se ve afectado por fluctuaciones de temperatura, gracias a sus válvulas termodinámicas

El servicio que le ofrecemos: aquí puede ver las ventajas individuales de nuestros modelos de cierrapuertas para su sector.

Podrá encontrar más información en www.assaabloy.es

Especificaciones para el DC860

Cierrapuertas Oculto DC860 de ASSA ABLOY con Tecnología Cam-Motion® y guía deslizante oculto en conformidad con la normativa EN1154

- Fuerza de cierre regulable de modo continuo, tamaño EN 1-5, para puertas de anchura de hasta 1250 mm
- Velocidad de cierre, velocidad final de cierre y freno a la apertura regulables de modo continuo al instalar
- Marcado CE
- Apto para puertas con apertura a derecha e izquierda
- Se requiere una verificación adicional de aptitud para cada puerta de protección contra el humo y el fuego

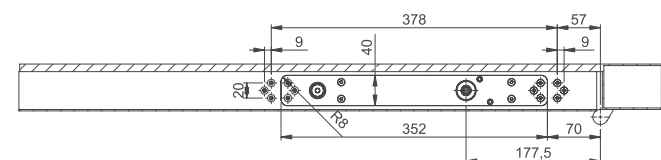
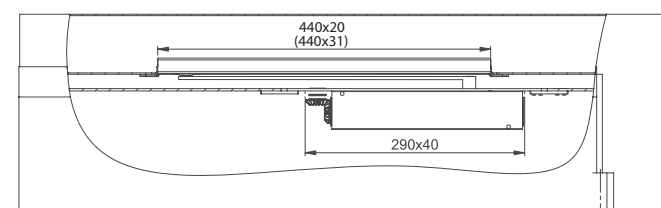
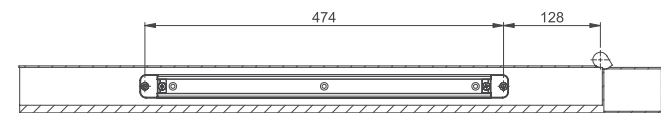
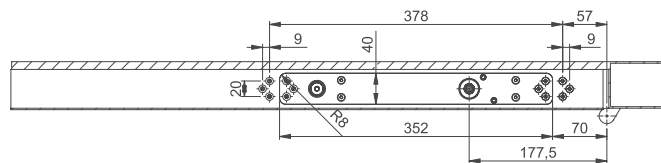
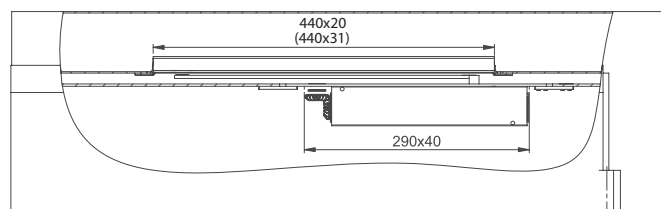
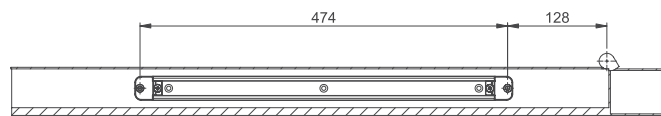
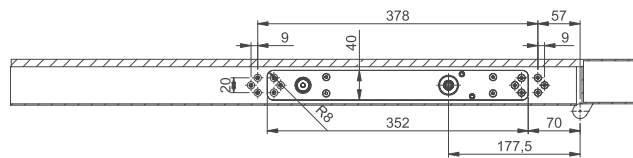
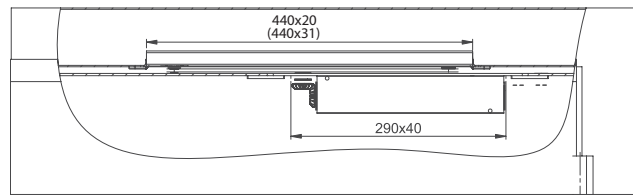
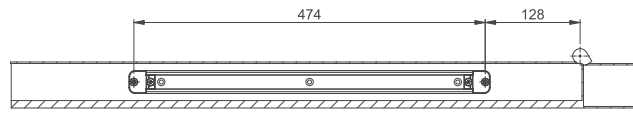
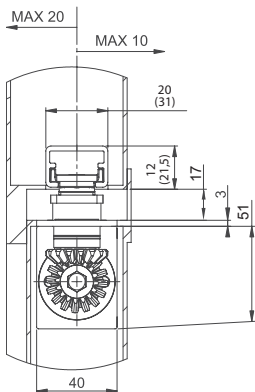
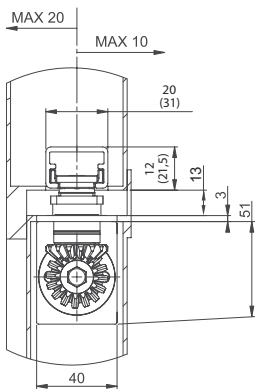
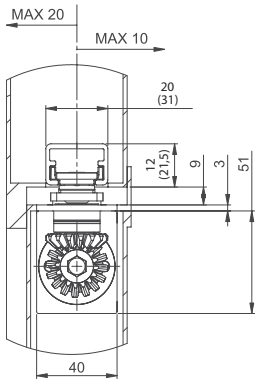
Accesorios:

- Pequeño guía deslizante oculto G892
- Pequeño guía deslizante oculto G893
- Dispositivo de retención mecánico A152 para G893
- Amortiguador de apertura mecánica A153 para G893
- Amortiguador de apertura mecánica A157 para G892
- Dispositivo de retención mecánico A156 para G892 (no apto para puertas de protección contra el humo y el fuego)
- Placa de sujeción A162

Color:

- No disponible
- Acabado customizado

Dibujos de las medidas

**Medidas de instalación**

La puerta de la derecha se muestra en el diagrama
La puerta de la izquierda es en dirección contraria

Medidas de instalación con extensión del eje de 4 mm

La puerta de la derecha se muestra en el diagrama
La puerta de la izquierda es en dirección contraria

Medidas de instalación con extensión del eje de 8 mm

La puerta de la derecha se muestra en el diagrama
La puerta de la izquierda es en dirección contraria

DC860

Accesorios e información para pedidos

Dispositivo de retención A152

Dispositivo de retención mecánico para puertas que a veces deben asegurarse en posición de abierto.

Instalación simple en el guía deslizante G893.

Máx. ángulo de apertura 120°.

Fuerza de retención regulable

No aprobado para uso con puertas de protección contra fuego y humo.

**Amortiguador de apertura A153**

Ayuda a evitar que la puerta y la manilla de la puerta golpeen la pared de retorno.

Instalación simple en el guía deslizante G893, no sustituye a un tope de puerta.

**Dispositivo de retención A156**

Dispositivo de retención mecánico para puertas que a veces deben asegurarse en posición de abierto.

**Amortiguador de apertura A157**

Ayuda a evitar que la puerta y la manilla de la puerta golpeen la pared de retorno.

Instalación simple en el guía deslizante G892, no sustituye a un tope de puerta.

**Placa de montaje A162**

Juego de placa de montaje para puertas metálicas.



Descripción	Artículo	Descripción	Artículo
DC860, tamaño EN 1-5, plata EV1	DC860-----EV1-	Dispositivo de retención A152	DCA152-----40
DC860, tamaño EN 1-5, eje de 4 mm, plata EV1	DC8604-----EV1-	Amortiguador de apertura A153	DCA153-----40
DC860, tamaño EN 1-5, eje de 8 mm, plata EV2	DC8608-----EV1-	Dispositivo de retención A156	DCA156-----40
Guía deslizante oculta G892, plata EV1	DCG892-----EV1-	Amortiguador de apertura A157	DCA157-----
Guía deslizante oculta G893, plata EV1	DCG893-----EV1-	Placa de montaje A162, galvanizada	DCA162-----40